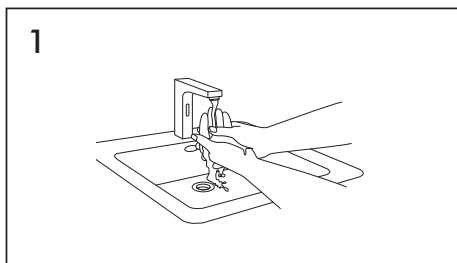
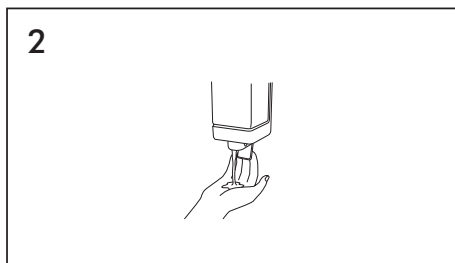



Instrukcja mycia rąk



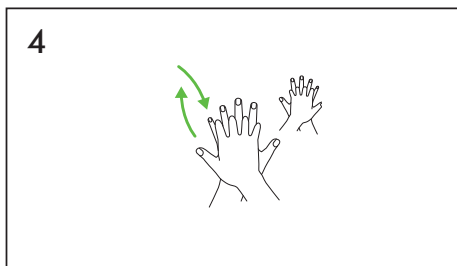
1
Zwilż ręce wodą




2
Nałóż ilość mydła wystarczającą, aby pokryć całą powierzchnię dłoni



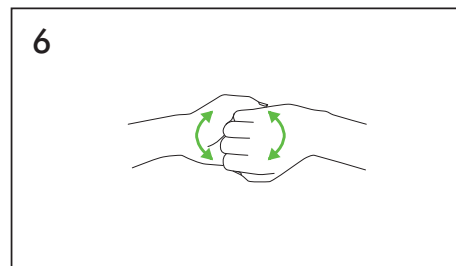
3
Pocieraj dłonie o siebie



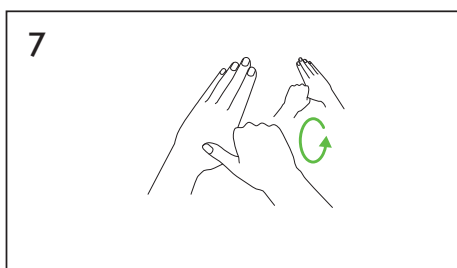
4
Przesuń prawą dłoń nad grzbiet lewej dłoni i spleć palce. Zamień dłonie i powtórz.



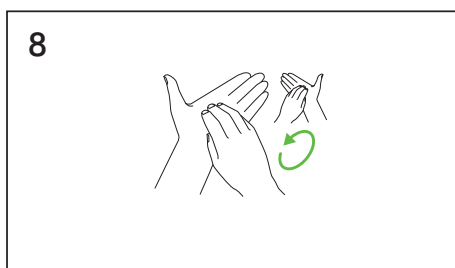
5
Przyłóż dłonie do siebie i przepleć palce



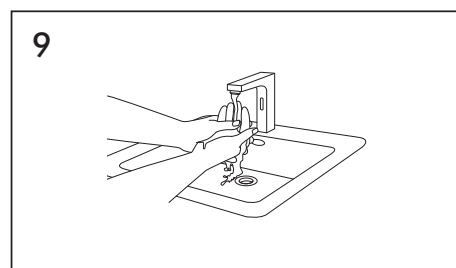
6
Pocieraj grzbiet zgiętych palców pod zagiętymi palcami drugiej dłoni



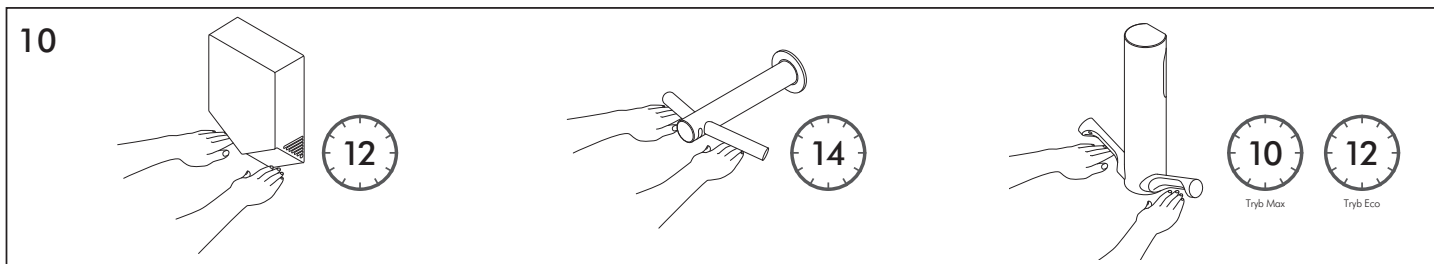
7
Zaciśnij i obracaj prawą dłoń na lewym kciuku. Zamień dłonie i powtórz.



8
Pocieraj i obracaj zaciśnięte palce prawej dłoni we wnętrzu lewej. Zamień dłonie i powtórz.



9
Oplucz ręce wodą



Higienicznie osusz ręce dzięki technologii Dyson Airblade™ i powietrzu oczyszczonemu filtrem HEPA

Na podstawie wytycznych WHO dotyczących mycia rąk.

https://www.who.int/gpsc/clean_hands_protection/en/

<https://www.cdc.gov/features/handwashing/index.html>

Dyson Airblade™ V suszy ręce w 14 sekund

Dyson Airblade™ Wash + Dry suszy ręce w 12 sekund

Dyson Airblade™ 9KJ suszy ręce w 10 sekund w trybie Max lub 12 sekund w trybie Eco